

creativeworld

24

trends

messe frankfurt



Calm Essentials



Funny Styles



Vintage Vibes

nachhaltig, nostalgisch, lebensfroh. Je länger wir vor unseren Geräten sitzen und auf Bildschirme schauen, umso stärker wird die Sehnsucht nach dem Handwerklichen. Im digitalisierten Alltag erfährt das Kreativsein als Ausgleich eine neue Wertschätzung. Dabei zeigt sich ein bemerkenswertes Umdenken: Tradierte Rollenbilder lösen sich auf, auch junge Männer fertigen und tragen immer selbstverständlicher Schmuck und andere Accessoires.

Was bleibt ist: ein Statement gegen die Wegwerfgesellschaft zu setzen und durch Upcycling gebrauchten Stücken ideenreich ein neues Leben einzuhauchen.

Die Creativeworld Trends 2024 schlagen die Brücke zu den Hersteller*innen im Bastelmarkt und inspirieren dazu, neue und unkonventionelle Ideen umzusetzen. Denn beim kreativen Arbeiten mit Farbe, Spaß und Humor wächst die Lebensfreude!

1
Calm Essentials

2
Vintage Vibes


3
Funny Styles

Calm Essentials

Weniger ist mehr! Entscheidend ist hier die Qualität der Materialien und darum werden nur edle Werkstoffe wie Merinowolle, Kaschmir und Mohair verwendet, zum Beispiel für Gestricktes (9). Das Natürliche und Unverfälschte steht im Vordergrund, beispielsweise bei der Mischung von hellem und dunklem Ton für puristisch schöne Keramikarbeiten (6). Dazu passen zurückhaltende Farben von gebrochenem Weiß, Ecu und Grautönen bis hin zu Schwarz. Kräftiges Ocker und ein reizvolles, zartes Rot setzen warme Akzente (3+4).

Einfache Skizzen oder Strukturen werden zum reduzierten Motiv. Grafische Stickerei, gesteppte Linien und Karos oder betonte Kanten setzen raffinierte Farbakzente und werten Textiles wie vorhandene Kissen oder Leinenblusen stilvoll auf (2+5+8). Minimalistisch ist auch die Schmuckgestaltung mit Stäbchenperlen für einen schlichten Ring (7). Zeichnungen mit Farbstift, Kreide und Fineliner veredeln Grußkarten. Geschnittzte Linol- oder Radiergummi-stempel ermöglichen neben Einzelmotiven auch flächige Muster (10). Skulpturale Formen aus Gips, Ton oder Beton erobern die dritte Dimension. Hier können Experimente mit eingegossenen Materialien wie Papier für subtile Effekte sorgen (1). Einfach und überraschend!

Calm Essentials



2

Vintage Vibes

Nostalgisches erlebt ein Revival! Erbstücke und Flohmarktfunde verwandeln sich kunstvoll in neue Lieblingsteile. Textile Dessins, Keramiken oder Papiere werden charmant verändert, bemalt und umstickt oder dienen als Schablonenvorlage (5). Alte Knöpfe werden zum einzigartigen und unkonventionellen Stempel für Siegelwachs (2). Florale Motive geben selbst einfachen Secondhand-Objekten eine nostalgische und empfindsame Anmutung. Alles wird durch fantasievolle, kreative Techniken verzaubert! So erinnert zum Beispiel ein Motiv an die typischen Schraffierungen alter Kupferstiche (1), oder es werden elegante Blütensilhouetten mit dem Pinsel auf zart gestreifte Bettwäsche übertragen (9). Mit Zierstichen verwandeln sich farbige Kartonagen in poetische Papierblüten (7).

Eine Leidenschaft für Dinge mit Vintage-Appeal blüht auf! So werden feine, alte Tischdecken zu modischen Accessoires oder Sammeltassen und Zuckerdosen verwandeln sich in originelle Kerzenleuchter (3+6). In der Mode zeigen sich genderübergreifend feminine Details. Das geht mit Schmuckstücken wie Broschen, selbstgefädelten Perlenketten oder Stickdetails auf maskulinen Hemden (8). Eine Bluse mit großer Schleife wird aus zwei typischen Herrenhemden zusammengesetzt (4). Von Gender-Kategorien befreit, wird sie im Büroalltag getragen!

Vintage Vibes



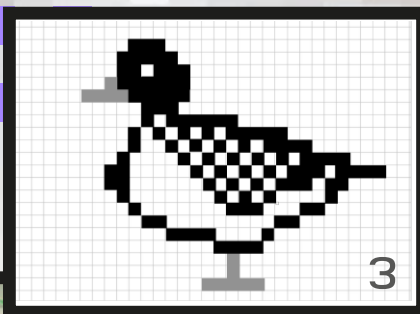



3 Funny Styles

Humor und Ausgelassenheit sind die Inspiration! Starke, kontrastreiche Gestaltungen wirken heiter, lebendig und kraftvoll. Mit Dynamik und einem Augenzwinkern mixt dieser Stil verschiedene Materialien, kontrastreiche Farben und plakative Motive. Spontane, intuitive Muster und energiegeladene Neontöne stehen dabei im Zentrum, wie bei der Handytasche mit plakativen Perlen als Tragekette (5). Aus Paracord werden farbintensive Accessoires geknüpft (10).

Ins Auge fallen auch japanische Glücksknoten. Zusammen mit der markanten Geschenkbox werden sie zum farbenfrohen Gespann (1). Graffiti-Effekte, Cartoonprints und die charakteristische schwarze Outline sind starke Gestaltungselemente (2+9). Bekannte Comicmotive und witzige Tierfiguren wie die Ente und Lucky Cat dienen stilisiert als Stick-, Strick- und Malvorlage (7+8). Piktogramme und Pixel als Motive stehen im Blickpunkt (3). So folgt zum Beispiel Lego-Letter-Print genau dieser Ästhetik (4). Lebendig, verspielt und humorvoll: Warum soll denn ein Paar Socken nicht zwei ungleiche Seiten haben (6)? Perfektion ist hier kein Maßstab. Auch beim Modellieren dürfen die Oberflächen ruhig uneben sein (11+12). Charmant unperfekt eben!

Funny Styles



Expert*innen am Werk

Mit persönlicher Leidenschaft geht das Stilbüro bora.herke.palmisano an die Themen heran. Aus ihrer Designsicht erkunden die Trendscouts, welche Techniken, Materialien, Formen und Farben sich für den Handel anbieten. Ihre Branchenerfahrung ist die Grundlage dafür, dass die Prognosen für die neue Saison zuverlässig die aktuellen Verbraucherwünsche und Marktentwicklungen spiegeln. Nicht zuletzt probieren sie alle Materialien und neuen Bastelideen auch selbst aus. So können sie überzeugend ihre Erfahrungen und die kreativen Ergebnisse auf der Sonderschau und in ihren Vorträgen präsentieren.



annetta palmisano, cem bora, claudia herke

creativeworld

27. – 30. 1. 2024

Trends: stilbüro bora.herke.palmisano

Creativeworld

Messe Frankfurt Exhibition GmbH
Postfach 150210
60062 Frankfurt am Main
creativeworld.messefrankfurt.com

messe frankfurt